

2020年秋季开学报到系统使用指南

一、登录

1. 进入“平安江苏二师”公众号，方法：可以搜索微信“平安江苏二师”，也可以扫描下方二维码进入。推荐关注此公众号，便于查验时快速出示相关信息。



2. 公众号主页面点击“开学报到”按钮，即可进入系统界面。



3. 进入系统界面，填写用户名、密码及验证码。用户名为学号，密码为本人身份证号码后六位。

×登录...×登录...



江苏第二师范学院

2020年秋季开学返校报到系统


请填写您的学号

请填写您的身份证后6位 (X大写)

请填写验证码 

填写用户名、密码、验证码登录

登录




江苏第二师范学院

2020年秋季开学返校报到系统

123456789

●●●●●●

QND C 

登录

二、填写内容

1. 填写基础信息

×信息填写...

基本信息

学号	123456789
学院	测试学院
班级	测试班级
性别	男

信息填写

- * 姓名 请填写真实姓名
- * 联系方式 请填写真实联系方式
- * 从何处出发返校 请选择省/市/区 >
- * 选择返校日期

其它信息 **填写基础信息，务必保证真实有效，确认无误后点击填写完成**

如有其它情况，请如实填写！

注:以上所有填写信息务必保证真实有效，谢谢!

填写完成

2. 点击“填写完成”，会进入待审核界面，8月29日-9月2日，学工处将进行后台审核。如果填写的信息有误，可以点击“重新填写”按钮，重填相关信息。



您的信息已提交成功

正在审核您填写的信息，请耐心等待学校通知返校时间，谢谢！

重新填写

3. 审核完成后，学生应在返校前1天，再次登录系统，进入返校信息填写页面，按照提示如实填写返校信息。

× 补充返校信息 ...

返校交通工具

15日内轨迹 请详细填写15日内所到省市

* 乘坐主要交通工具 请选择乘坐主要交通工具 >

返校陪同人员

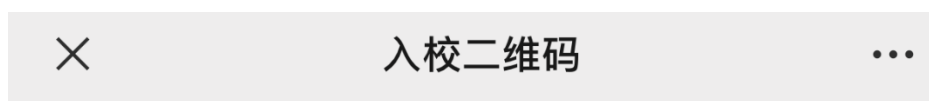
请如实填写，相关信息上报上级主管部门备案。返校当日陪同人员及外来车辆不能进校。

陪同人员数量 无 >

注:以上所有填写信息务必保证真实有效，谢谢!

填写完成

4. 全部内容填写完成后，点击“填写完成”，提交成功后，系统会自动生成二维码，请保存到手机相册，或在查验时登录系统调出二维码供工作人员扫码查验。二维码不得转借他人使用。扫码成功后，工作人员手机界面会显示“报到成功”。



您已登记成功

今天不可以返校，您的返校时间是：2020年09月04日



友情提醒

- 1、请您在入校时，提供此二维码给到管理员扫描入校；
- 2、请在登记成功后入校，不要早于或晚于登记时间；

重新填写

5. 如果填写的信息有误，可以进入系统后点击重新填写按钮，重填相关信息。